



**Vuosikertomus 2025**

## Toimitusjohtajan katsaus

Vuosi 2025 oli vakaan toiminnan ja selkeän suunnan vuosi. Olemme luontevassa välivuodessa – vuonna 2024 valmistuneet EU-rahoitteiset tukiprojektit on toimitettu ja Nauvon Sandöön, Korppoon Strömmaan ja Korpoströmiin hyväksytyt uudet projektit rakennetaan vuosina 2026 ja 2027. Tämän vuoksi investointien määrä ja liikevaihto olivat ennätysvuotta 2024 alhaisemmat, mikä oli täysin odotettua ja pitkäjänteisen suunnittelumme mukaista.

Kolmen uuden alueen hyväksyminen tukirahoitukseen on yksi vuoden tärkeimmistä saavutuksista. Se on osoitus siitä, että Partelin tukihakemustyö tuottaa tulosta ja että teemme johdonmukaisesti töitä tavoittaaksemme myös ne saariston osat, joissa markkinaehdot eivät yksin riitä. Kuitu Nauvon Sandöön, Korppoon Strömmaan ja Korpoströmiin on investointi näiden alueiden tulevaisuuteen – ja Paraisiin kokonaisuutena.

Aktiivisten kuituliittymien määrä kasvoi vuoden aikana ja on nyt 4 574 kappaletta, mikä vastaa yli 60 % kaikista Paraisten kotitalouksista. Kasvu tuli jo rakennetuilla alueilla tehdyistä liittymistä, mikä osoittaa, että yhä useampi paraislainen valitsee kuidun silloin kun siihen on mahdollisuus.

Taloyhtiöiden sisäverkkojen saneeraus käynnistyi kunnolla vuonna 2025. Yhteensä saneerattiin 50 asuntoa, ja tahti kiihtyy vuonna 2026. Tämä on tärkeää työtä – vanhat kupariverkot kiinteistöjen sisällä eivät riitä huomisen nopeuksille, ja autamme taloyhtiöitä ottamaan tämän tulevaisuutta palvelevan askeleen hyvissä ajoin.

Konkreettinen uutuus asiakkaillemme vuonna 2025 oli symmetristen nopeuksien lanseeraus kuitupalveluissamme. Se tarkoittaa yhtä nopeaa latausnopeutta ylös- ja alaspäin – jopa 1 000 M/1 000 M – mikä on yhä tärkeämpää etätyön, videopuheluiden ja pilvipalveluiden ottaessa enemmän tilaa arjessa.

Liikevaihto oli 2 939 t€ ja liikevoitto 198 t€. Investoinnit olivat 287 t€, mikä heijastaa sitä, että meillä ei tänä vuonna ollut aktiivisia tukiprojekteja rakennusvaiheessa. Talous on edelleen vakaa ja antaa meille hyvän pohjan tulevien vuosien investoinneille.

Vuonna 2024 asentamamme 72 aurinkopaneelia ovat asennuksesta lähtien tuottaneet 36,64 MWh sähköä – mikä vastaa kolmesta neljään tavallisen suomalaisen kotitalouden vuosikulutusta. Se on konkreettinen osoitus siitä, että panostukset kestäväan kehitykseen tuottavat todellisia tuloksia, ja seuraamme tuotantoa tarkasti mahdollisia tulevia laajennuksia silmällä pitäen.

Haluan esittää lämpimät kiitokset kaikille asiakkaillemme, yhteistyökumppaneillemme ja loistaville työntekijöillemme. Yhdessä rakennamme jotain pysyvää – ei pelkästään kuitua maahan, vaan yhteisöä, jossa kaikki voivat olla yhteydessä, turvassa ja osallisina.

Yhdessä jatkamme Paraisten saaristokaupungin kehittämistä Suomen johtavaksi digitaaliseksi yhteisöksi.



TJ Svante Olofsson

## Henkilökunta

Vakinaista henkilökuntaa oli vuoden aikana 17 henkilöä, mukaan lukien toimitusjohtaja.

## Yhtiön johtaminen

Yhtiön johtaminen tapahtuu osakeyhtiölain ja yhtiön yhtiöjärjestyksen mukaisesti. Yhtiökokous valitsee vuosittain hallintoneuvoston jäsenet. Hallintoneuvostossa istuu 12 jäsentä. Hallintoneuvoston jäsenet valitaan kolmeksi vuodeksi siten, että joka vuosi valitaan kolme jäsentä.

Hallintoneuvosto valitsee sisäisesti puheenjohtajan sekä varapuheenjohtajan. Hallintoneuvosto valitsee yhtiön hallituksen. Hallituksen jäsenet istuvat kolme vuotta siten, että joka vuosi valitaan kaksi jäsentä, paitsi yhtenä vuotena, kun valitaan yksi, koska hallituksessa on viisi jäsentä. Hallitus valitsee yhtiön toimitusjohtajan.

Hallitus kokoontui vuoden aikana 7 kertaa. Hallituksen puheenjohtajana toimi Jan Andersson ja varapuheenjohtajana Martina Snåre. Muut hallituksen jäsenet olivat Timo Ketonen, Linda Mannila ja Svante Olofsson (järjestys palveluvuosien mukaan).

Hallintoneuvosto kokoontui vuoden aikana kahdesti. Puheenjohtajaksi valittiin Kristian Nygrén ja varapuheenjohtajaksi Mikael Holmberg. Muut jäsenet ovat Magnus Aspelin, Maria Axo, Sara Bergqvist, Kristian Eklund, Peter Ekblad, Kaj-Johan Karlsson, Christel Sonntag, Timo Söderholm, Harri Tunturi ja Tarmo Tuominen (aakkosjärjestyksessä sukunimen mukaan).

Varsinainen yhtiökokous pidettiin 18.6.2025, ja sen puheenjohtajana toimi Bertil Zetter. Yhtiökokous valitsi tilintarkastusyhteisö Aurum Audit Oy:n ja KHT Paul Vikmanin päävastuulliseksi tilintarkastajaksi sekä KHT Robert Wettersteinin varatilintarkastajaksi.

Yhtiön toimitusjohtajana on toiminut FM Svante Olofsson ja johtoryhmän muut jäsenet sekä heidän vastualueensa johtoryhmässä olivat alousvastaava Heidi Adolfsson, kehityspäällikkö Fredrik Albrecht, tekninen päällikkö Rasmus Penttinen ja myyntipäällikkö Caroline von Zweybergk (aakkosjärjestyksessä sukunimen mukaan).

## Kehitys ja kannattavuus

Tilikauden tulos oli positiivinen ja liikevaihto kasvoi, ja sekä liiketulos että tilikauden voitto olivat edellisvuotta suuremmat.

### Liikevaihto

**2 939 t€** (3 204 t€)

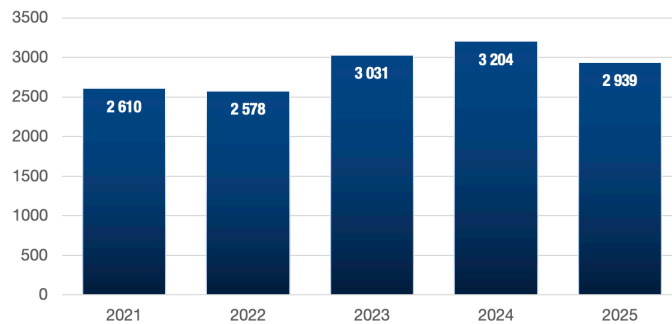
### Liikevoitto

**198 t€** (368 t€)

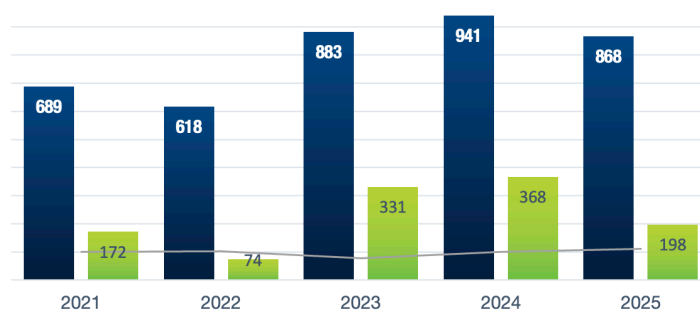
### Tilikauden voitto

**111 t€** (101 t€)

Liikevaihdon kehitys t€



Tuloksen kehitys t€

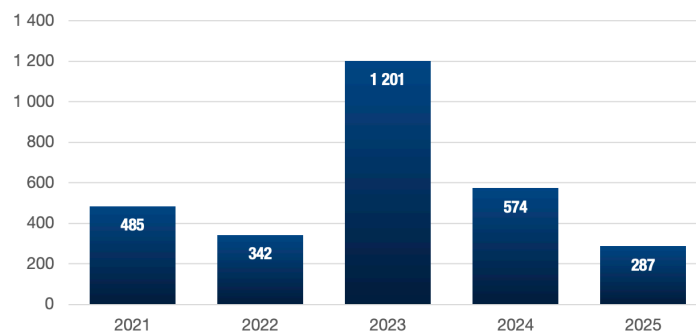


■ Käyttökate

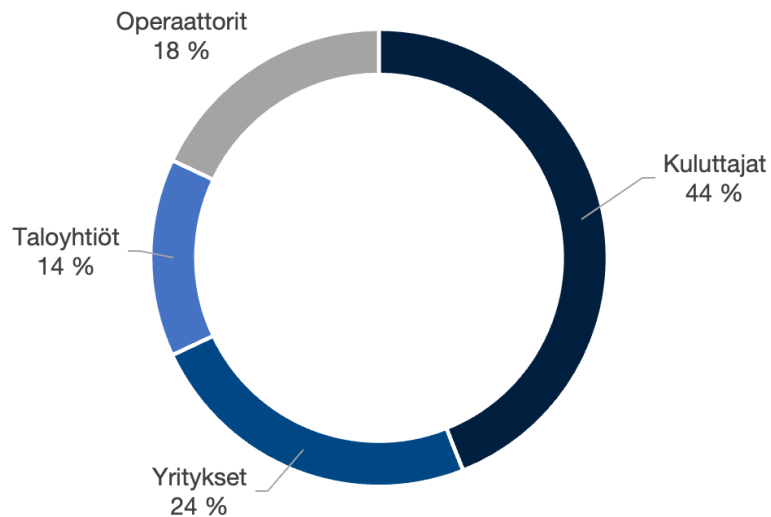
■ Liikevoitto

■ Tilikauden voitto

Investoinnit t€



## Myynnin jakauma



Jakauma asiakasryhmittäin

## Hallituksen ehdotus osingonjaosta

Hallitus ehdottaa yhtiökokoukselle osinkoa vuoden tuloksesta ja aikaisemmista voittovaroista 0,61 €/osake, yhteensä 201 910 €.

## Tuloslaskelma

	2025	2024
<b>Liikevaihto</b>	<b>2 939 421,75</b>	<b>3 203 630,30</b>
Muut myyntituotot	27 747,24	26 885,98
Materiaalit ja palvelut		
Ostot tilikauden aikana	-73 764,89	-153 109,44
Varastonmuutos	-17 579,81	10 253,74
Ulkopuoliset palvelut	-270 295,78	-381 935,90
Henkilöstökulut		
Palkat ja palkkiot	-904 941,16	-827 030,72
Eläkekulut	-150 757,89	-137 834,60
Muut henkilösivukulut	-37 950,84	-33 911,20
Suunnitelman mukaiset poistot	-573 640,29	-573 640,29
Liiketoiminnan muut kulut	-643 535,83	-765 707,37
<b>Liikevoitto (tappio)</b>	<b>198 399,15</b>	<b>367 600,50</b>
Rahoitustuotot ja -kulut		
Osinkotuotot	8 990,35	8 912,25
Muut korko- ja rahoitustuotot	29 795,90	27 576,68
Korkokulut ja muut rahoituskulut	-22 393,09	-16 422,85
<b>Tulos ennen tilinpäätössiirtoja ja veroja</b>	<b>214 792,31</b>	<b>387 666,58</b>
Tilinpäätössiirrot		
Poistoeron lisäys (-) tai vähennys (+)	-75 667,65	-259 929,24
Tuloverot	-28 204,03	-26 805,79
<b>Tilikauden voitto (tappio)</b>	<b>110 920,63</b>	<b>100 931,55</b>

## Tase

	2025	2024
<b>VASTAAVAA</b>		
<b>Pysyvät vastaavat</b>		
Aineelliset hyödykkeet	0,00	0,00
Aineelliset hyödykkeet	6 478 306,45	6 922 322,89
Sijoitukset		
Muut sijoitukset	0,00	0,00
Vaihtuvat vastaavat	263 713,53	264 218,09
<b>Vaihto-omaisuus</b>		
Saamiset	126 145,66	80 207,47
Pitkäaikaiset		
Myyntisaamiset	0,00	0,00
Lyhytaikaiset	0,00	0,00
Myyntisaamiset		
Muut saamiset	165 925,53	269 369,82
Siirtosaamiset	1 314,35	1 098,64
Käteisvarat ja pankki	11 935,22	1 304 485,25
	726 418,24	40 100,76
	<b>7 773 758,98</b>	<b>8 881 802,92</b>
<b>VASTATTAVAA</b>		
<b>Oma pääoma</b>		
Osakepääoma	231 700,00	231 700,00
Sijoitetun vapaan oman pääoman rahasto	3 163 196,03	3 163 196,03
Edellisten tilikausien voitto (tappio)	964 895,36	1 065 873,81
Tilikauden voitto (tappio)	110 920,63	100 931,55
<b>Oma pääoma</b>	<b>4 470 712,02</b>	<b>4 561 701,39</b>
Tilinpäätössiirtojen kertymä	2 654 922,55	2 579 254,90
Vieras pääoma		
Pitkäaikaiset		
Lainat rahoituslaitoksilta	0,00	311 633,80
Ostovelat	58 763,92	83 080,12
Muut pitkäaikaiset velat	25 166,06	25 166,06
Lyhytaikaiset		
Lainat rahoituslaitoksilta	0,00	0,00
Saadut ennakot	5 965,58	1 435,11
Ostovelat	122 061,72	876 966,02
Muut velat	176 962,11	157 784,73
Siirtovelat	259 205,02	284 780,79
	<b>7 773 758,98</b>	<b>8 881 802,92</b>